

АНАЛИЗ ВНЕШНЕТОРГОВЫХ ОТНОШЕНИЙ РОССИИ И СИРИИ В 2007–2016 ГГ.

*Кузьмин Дмитрий Валентинович,
Передня Максим Сергеевич*

В данной статье анализируется динамика внешнеторговых отношений между Россией и Сирией за десятилетний период на основе статистики ООН. Автором проанализированы стоимостные объемы и товарная структура взаимной торговли и делается вывод о значимости двусторонних торгово-экономических отношений для обеих стран.

Ключевые слова: Российская Федерация, Сирия, двусторонняя торговля, экспорт, импорт.

JEL-коды: F 17, F 20, F 47.

В эпоху глобализации взаимосвязь и взаимозависимость между различными странами становится все сильнее и сильнее. Данная взаимозависимость возникает в различных сферах: экономики, культуры, политики и др. (Вереникина А. Ю. и др., 2017). При этом необходимо понимать, что экономическое взаимодействие и внешняя торговля являются одним из самых действенных способов взаимодействия стран и влияния одной страны на другую. Кроме того, «...растет значение для России торговли и других видов экономического сотрудничества со странами Ближнего Востока», как отмечают эксперты (Шкваря, Л. В., 2007).

Обозначив важность внешней торговли, приступим к рассмотрению её в более приближенном к реальности русле. В данной статье мы будем рассматривать внешнюю торговлю Российской Федерации и Сирийской Арабской Республики за последние 10 лет для выявления устойчивых трендов. Актуальность выбора темы обусловлена тем, что поддержка Россией Сирийской Арабской Республики является ключевым методом расширения собственного влияния России на Ближнем Востоке. По этой причине в данной статье берутся для рассмотрения торгово-экономические отношения Российской Федерации с Сирийской Арабской Республикой.

Задачами, необходимыми для достижения данной цели, являются: отображение динамики внешнеторговых отношений, анализ статистики международной статистики, выявление основных товаров, которыми торгуют данные страны.

Кузьмин Дмитрий Валентинович — старший преподаватель кафедры политической экономики, Российский университет дружбы народов

Передня Максим Сергеевич — студент Юридического института, Российский университет дружбы народов

Методологию данной работы составляют общенаучные методы: анализ, синтез, обобщение. Частно-научным методом данной работы, является анализ экономической статистики с официального сайта Конференции ООН по торговле и развитию ЮНКТАД (United Nations Conference on Trade and Development — UNCTAD).

Для начала рассмотрим общую динамику внешнеторговых отношений между Россией и Сирией за период 2007–2016 гг. Данную динамику целесообразно отобразить на диаграммах, таблицах динамики экспорта и динамики импорта России.

Динамика импорта России из Сирии

На рис. 1 мы видим динамику импорта товаров в Российскую Федерацию из Сирийской Арабской Республики. Как можно судить из рис. 1, совокупная стоимость импортируемых товаров за данный период значительно изменялась: то резко падала, то значительно возрастала.

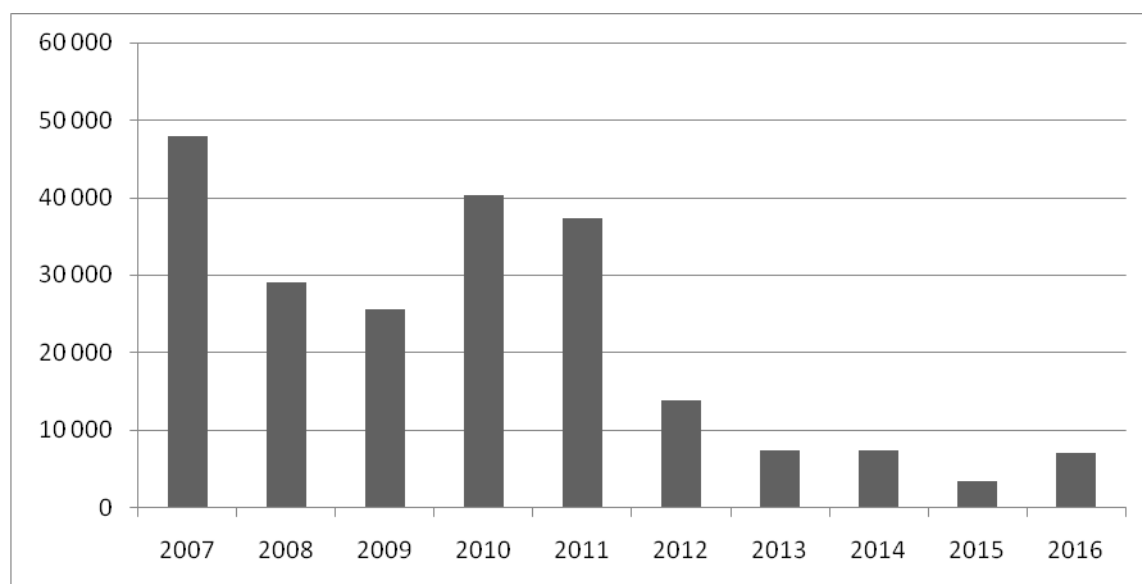


Рис. 1. Динамика импорта Российской Федерации в Сирийскую Арабскую Республику в 2007–2016 гг., млн. долл.

Источник: составлено по данным UNCTAD (United Nations Conference on Trade and Development, 2017).

Анализируя данный период, мы можем разделить его на 3 этапа:

Первый этап — 2008–2009 гг. характеризовался спадом в импорте, второй этап — 2010–2011 гг. — подъем, третий этап 2012–2016 гг. — резкий спад стоимостного показателя импорта России из Сирии. Рассмотрим их более подробно.

Как можно судить из официальной международной статистики, самое большое количество товаров, импортированных из Сирии в Россию (по стоимости) было зафиксировано в 2007 г. — 47 964 тыс. долл. США. Ранее общий объем импорта товаров в денежном выражении держался примерно на этой же отметке, что свидетельствовало о стабильности двусторонних торгово-экономических отношений.

Но в 2008 и 2009 гг. произошёл резкий спад экспорта чуть ли не вдвое и составил соответственно 29 122 тыс. долл. США и 25 651 тыс. долл. Такое резкое падение импорта

Сирийской Арабской Республики в Россию можно объяснить мировым финансовым кризисом, ударившим значительно по российской экономике, а также и по экономике торгового партнёра нашей страны — Сирии. В свою очередь, данный спад был лишь кратковременным явлением, и продлился только пару лет.

В 2010–2011 гг. произошел значительный рост импорта Сирии в Россию — примерно на 35%. Данная ситуация показывает то, что национальные экономики начали постепенно оправляться от кризиса 2008 г., и возвращать торговые отношения в нормальное русло — к показателям 2007 г.

Следующий промежуток — 2012–2016 гг. — характеризуется значительным спадом импорта из данной страны в отечественную экономику. Почему так произошло? Причиной этому стала крайне тяжелая экономическая ситуация в Сирийской Арабской Республике, вызванная экономическими санкциями (Русакович В. И., Сухова Р. А., 2015), а также гражданской войной, начавшейся в этой стране в 2011 г., и в дальнейшем только усиливавшаяся и набиравшая обороты. При анализе импорта и в целом товарооборота в данный период, можно отметить, что он зависел от политической ситуации в стране и от того, насколько правительство Сирии могло контролировать внутреннюю обстановку.

Самые низкие значения рассматриваемого показателя были отмечены в 2015 г. — 3 414 тыс. долл. США. Как раз в то время был один самых напряженных периодов гражданской войны, и правительство Башара аль-Асада контролировало меньше ½ всей территории Сирийской Арабской Республики и просто не в состоянии было развивать внешнюю торговлю. Рост экспорта Сирии в 2016 г. чуть ли не вдвое показывает нам, что обстановка в стране начала стабилизироваться и правительство постепенно возвращало утраченные территории и приступило к восстановлению экономики.

Кроме того, на российско-сирийскую торговлю, в том числе и в части импорта, повлияли антироссийские экономические санкции, что отмечают многие авторы (Чаплик В. З., Аль Хумси А., 2015).

Можно сделать промежуточные выводы на основании всего вышеупомянутого. В следующие несколько лет импорт товаров Российской Федерации из Сирийской Арабской Республики значительно увеличится, особенно в 2018–2020 гг. Так, данная страна будет заинтересована в восстановлении своей экономики за счет внешней торговли, а Россия будет заинтересована в дальнейшем укреплении своих позиций на Ближнем Востоке, поэтому поддержит своего партнера.

Свидетельством того, что обстановка в Сирийской Арабской Республике постепенно налаживается, являются последние новости, а также тот факт, что Российская Федерация вывела с территории Сирии собственные вооруженные силы (Сухов Д., 2017). Кроме того, российско-сирийская торговля остается в приоритете для обеих сторон (Аль Хумси А., 2015). Но при этом необходимо отметить, что стоимость импортируемых из Сирии в Россию товаров вряд ли достигнет уровня 2007 г. в ближайшие годы, так как правительство Сирии сможет значительно увеличить импорт из России только после восстановления собственной экономики.

Динамика российского экспорта в Сирийскую Арабскую Республику

Теперь перейдем к рассмотрению динамики экспорта в Сирийскую Арабскую Республику (САР) из Российской Федерации.

Ситуация с экспортом значительно отличается от импорта, но при этом имеет и некоторые схожие черты. Главное отличие в объемах экспорта России в Сирию — они значительно выше, чем импорт, но об этом позже, в данной части займемся анализом общей тенденции в экспортировании российских товаров.

Самой высокой точкой в динамике стоимости экспорта из РФ в САР на рис. 2 отмечен 2008 г. (как раз самый разгар мирового экономического кризиса) — 2 026 895 тыс. долл. США. Такая ситуация обусловлена тем, что Сирийская Арабская Республика пыталась спасти и выправить своё экономическое положение посредством недорогих товаров из России. Спад экспорта 2009–2010 гг. — соответственно, 805 758 тыс. долл. США и 803 445 тыс. долл. США. Два данных года можно назвать периодом стабильности в объемах экспорта между странами, так как перемен практически не отмечено.

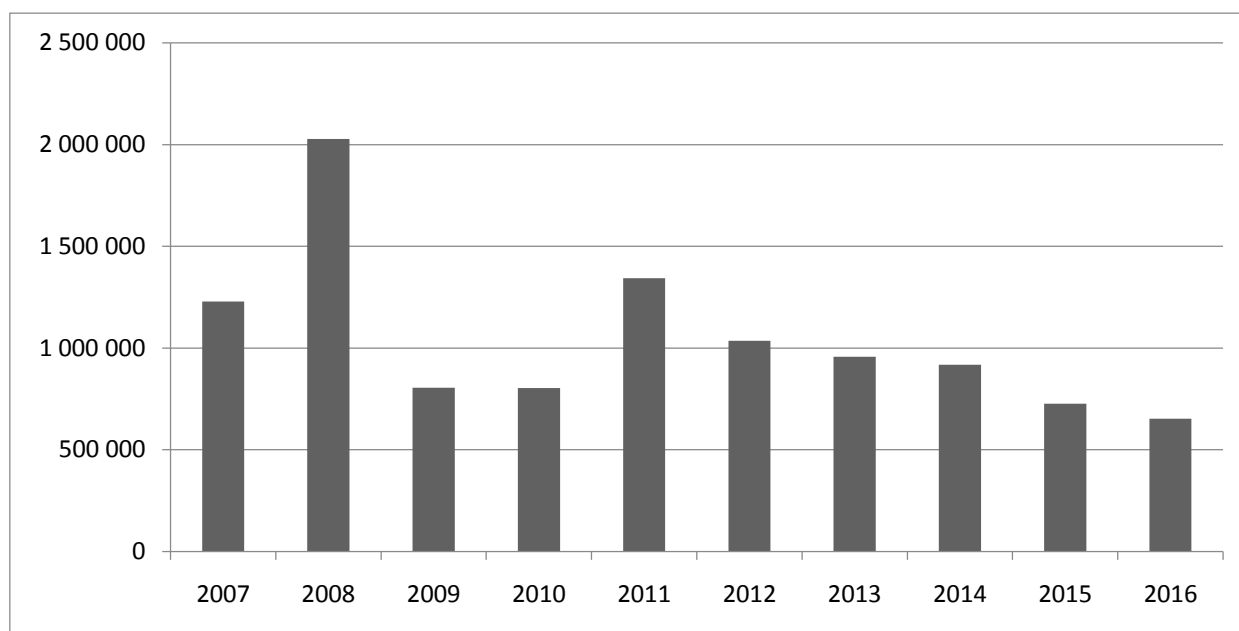


Рис. 2. Динамика экспорта Российской Федерации в Сирийскую Арабскую Республику в 2017–2016 гг., млн долл. США.

Источник: составлено по данным UNCTAD (United Nations Conference on Trade and Development, 2017).

2011 г. — начало гражданской войны в Сирии, — ознаменовался значительным ростом экспорта из России, что объясняется тем, что страна нуждалась в значительном количестве военных, гражданских, в том числе гуманитарных, и сырьевых товаров для того, чтобы успешно вести военные действия против оппозиционных сил и обеспечить национальную экономику.

В период 2012–2016 гг. наблюдается постепенный спад объемов экспорта из России. Причиной спада является тяжелое положение внутри страны (Чаплюк В. З., Аль Хумси А., 2015).

При этом в дальнейшем можно ожидать, что стоимостной объем экспорта будет расти за счет строительных материалов и гражданской техники, необходимой для восстановления инфраструктуры и экономики страны. Также будет расти экспорт в Сирию товаров первой необходимости, так как нужно обеспечивать собственное население в данной ситуации.

Проанализировав динамику экспорта и импорта, мы можем исследовать их соотношение за рассматриваемые годы (рис. 3).

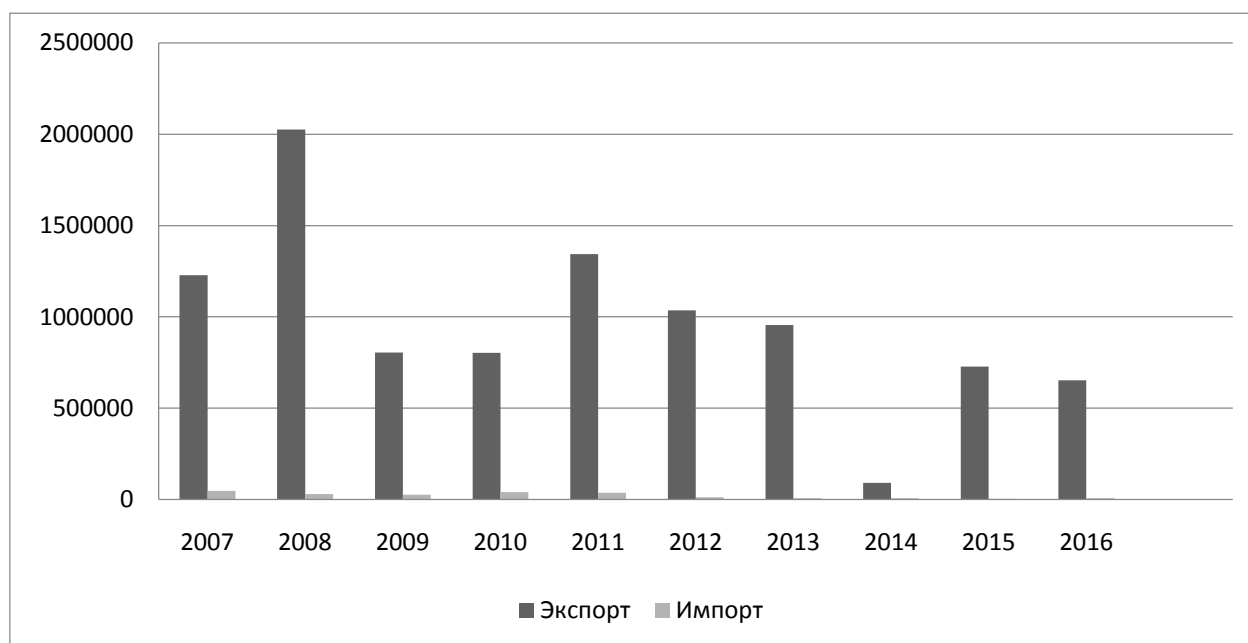


Рис. 3. Соотношение экспорта и импорта России и Сирии в 2007–2016 гг., млн долл. США. *Источник:* составлено по данным UNCTAD (United Nations Conference on Trade and Development, 2017).

На рис. 3 отражен внешнеторговый баланс Российской Федерации и Сирийской Арабской Республики. Как можно судить из рис. 3, баланс смещён в пользу России с огромным отрывом, что показывает, что Россия в подавляющем большинстве выступает преимущественно как экспортёр со значительным положительным сальдо внешней торговли.

Теперь перейдем конкретно к анализу товаров, которыми торгуют данные страны.

Представим структуру экспорта основных видов товаров на рис. 4, они не очень разнообразны.

Из рис. 4 мы можем сделать вывод, что основную группу товаров в российском экспорте в Сирию составляют уже готовая продукция, а не сырье. Также необходимо отметить разнообразие видов товаров, которые поставляет Сирию Россия. На процентную долю пяти самых высоко представленных в экспорте товаров не приходится даже 50% всего экспорта. Данная ситуация также отражает определённую особенность торговых взаимоотношений (Статистика внешней торговли России, 2017).

Теперь хотелось бы выделить те российские товары, спрос на которые значительно увеличился в Сирии в 2015–2016 гг.:

- злаки — рост на 3 765 114 долл. США;
- табак и промышленные заменители табака — рост на 3 124 603 долл. США;
- инструменты и аппараты оптические, фотографические, кинематографические, измерительные, контрольные, прецизионные, медицинские или хирургические; их части и принадлежности — рост на 1 254 188 долл. США;
- реакторы ядерные, котлы, оборудование и механические устройства; их части — рост на 960 246 долл. США;

- продукты неорганической химии; соединения неорганические или органические драгоценных металлов, редкоземельных металлов, радиоактивных элементов или изотопов — рост на 681 757 долл. США.



Рис.4. Основные позиции товаров, экспортируемых из России в Сирию в 2016 г., %

Источник: составлено по данным UNCTAD (United Nations Conference on Trade and Development, 2017).

Рассмотрев товары, продажи которых увеличились, перейдем к тем, которые значительно снизились за тот же период:

- печатные книги, газеты, репродукции и другие изделия полиграфической промышленности; рукописи, машинописные тексты и планы — сокращение на 32 876 730 долл. США;
- электрические машины и оборудование, их части; звукозаписывающая и звуковоспроизводящая аппаратура, аппаратура для записи и воспроизведения телевизионного изображения и звука, их части и принадлежности — сокращение на 21 306 804 долл. США;
- взрывчатые вещества; пиротехнические изделия; спички; пирофорные сплавы; некоторые горючие вещества — сокращение на 20 595 156 долл. США;
- древесина и изделия из нее; древесный уголь — сокращение на 7 298 661 долл. США;
- продукция мукомольно-крупяной промышленности; солод; крахмалы; инулин; пшеничная клейковина — сокращение на 2 106 635 долл. США;
- средства наземного транспорта, кроме железнодорожного или трамвайного подвижного состава и их части, и принадлежности — сокращение на 2 072 387 долл. США;
- черные металлы — сокращение на 1 440 384 долл. США;

- топливо минеральное, нефть и продукты их перегонки; битуминозные вещества; воски минеральные — сокращение на 1 095 653 долл. США;
- каучук, резина и изделия из них — сокращение на 798 148 долл. США;
- бумага и картон; изделия из бумажной массы, бумаги или картона — сокращение на 695 993 долл. США;
- фармацевтическая продукция — сокращение на 672 939 долл. США.

Рассматривая динамику торговых отношений по конкретным видам товаров, мы можем заметить, что в последнее время в экспорте растет спрос на высокотехнологичную продукцию, а также на готовые виды товаров, которые могут обрабатывать сырье, что показывает заинтересованность нашего партнера в построении своей обрабатывающей промышленности на собственной ресурсной базе. В свою очередь, падает спрос на пищевые товары, книги, сырьевые товары и машины, что подкрепляет ранее высказанный тезис.

Это не совсем соответствует тем тенденциям в торговле России с арабскими странами Ближнего Востока, которые сложились за последние 5 лет (Шкваря Л. В., Русакович В. И., 2015).

Обобщив всё вышесказанное, мы можем сделать один общий вывод о том, что Сирийская Арабская Республика является для России крайне важным стратегическим и экономическим партнером. И самое главное, что налаживание хороших торговых отношений с данной страной поможет Российской Федерации укрепить своё стратегическое положение на Ближнем Востоке, а также расширить своё влияние в этом регионе, при этом став гарантом безопасности в регионе. Такая ситуация значительно увеличит авторитет Российской Федерации на международной арене, что в купе со значительной экономической выгодой делает развитие торговых отношений с САР крайне выгодным и перспективным направлением внешнеторговой политики Российской Федерации в ближайшие годы.

Список литературы

1. Аль Хумсси А., Чаплюк В. З. (2015). Совершенствование государственного регулирования внешнеэкономической деятельности Сирии // Интернет-журнал Науковедение. 2015. Т. 7. № 6 (31). С. 6. [Al Humssi A., Chaplyuk V.Z. (2015). Improvement of state regulation of foreign economic activity of Syria // Naukovedenie: online magazine. T. 7. No. 6 (31). P. 6. (In Russian).]
2. Вереникина А. Ю., Исаев В. А., Кузьмин Д. В., Меланьина М. В., Рузина Е. И., Савинский А. В. (2017). Экономика. Базовый курс. Москва. [Verenikina A.Yu., Isaev V. A., Kuzmin D.V., Mielanina M.V., Ruzina E.I., Savinsky A.V. (2017). Economy. Basic course. Moscow. (In Russian).]
3. Русакович В. И., Сухова Р. А. (2015). Международные санкции — препятствие или стимул к развитию малой экономики // Научное обозрение. Серия 1: Экономика и право. № 6. С. 99-107. [Rusakovich V.I., Sukhova R.A. (2015). The international sanctions — an obstacle or an incentive to development of small economy // Nauchnoe obozrenie. Series 1: Economy and right. No. 6. P. 99-107. (In Russian).]
4. Чаплюк В. З., Аль Хумси А. (2015). Внешние экономические связи между Сирией и Россией в период экономических санкций // Научное обозрение. Серия 1: Экономика и право. 2015. № 1. С. 15-21. [Chaplyuk V.Z., Al Humsi A. External economic relations between

Syria and Russia in the period of economic sanctions // Nauchnoe obozrenie. Series 1: Economy and right. No. 1. P. 15-21. (In Russian).]

5. Шкваря Л. В. (2007). Проблемы субрегиональной межарабской экономической интеграции в условиях глобализации: диссертация на соискание ученой степени доктора экономических наук. Москва. [Shkvarya L.V. (2007). Problems of subregional interarab economic integration in the conditions of globalization: the thesis for a degree of the Doctor of Economics. Moscow. (In Russian).].

6. Шкваря Л. В., Русакович В. И. (2015). Взаимная торговля России и ОАЭ: необходимость и возможность развития // Управление экономическими системами: электронный научный журнал. № 3 (75). С. 27. [Shkvarya L.V., Rusakovich V.I. (2015). Mutual trade of Russia and UAE: need and possibility of development // Upravlenie ekonomicheskimi sistemami: online scientific magazine. No. 3 (75). P. 27. (In Russian).]

7. Статистика внешней торговли России (2017). [Statistics of foreign trade of Russia (2017). (In Russian).] URL: <http://russian-trade.com/statistics/by-country/syria>

8. Сухов Д. (2017) Путин обсудил с членами Совбеза России ситуацию вокруг КНДР и вывод войск из Сирии. [Sukhov D. (2017) Putin has discussed with members of the Security Council of Russia a situation around DPRK and withdrawal of troops from Syria. (In Russian).] URL: <https://www.kp.ru/online/news/2964899/>

9. United Nations Conference on Trade and Development (2017). URL: <http://unctadstat.unctad.org/wds/ReportFolders/reportFolders.aspx>

THE ANALYSIS OF THE FOREIGN TRADE RELATIONS OF RUSSIA AND SYRIA IN 2007–2016

*Perednya Maxim Sergeevich,
Kuzmin Dmitry Valentinovich,*

Peoples' Friendship University of Russia (RUDN University)
117198, Moscow, Miklukho-Maklaya str., 6

In this article dynamics of the foreign trade relations between Russia and Syria for the ten-year period on the basis of statistics of the UN is analyzed. The author has analysed values and commodity structure of mutual trade and the conclusion about the importance of bilateral trade and economic relations for both countries is drawn.

Keywords: Russian Federation, Syria, bilateral trade, export, import.

JEL-codes: F 17, F 20, F 47.